


**Ihr neues  
Bad**





## Lassen Sie uns Ihr Traumbad bauen

### Und Ihr Bad sieht plötzlich doppelt so groß aus.

Jedes Bad ist anders. Eingang, Fenster, Anschlüsse, Raumhöhe – für die wenigsten Bäder eignen sich Einrichtungs- und Aufbewahrungslösungen von der Stange. Denn wer möchte bei nur wenigen Quadratmetern Grundfläche schon Platz verschenken? Da ist es gut, einen Tischler an seiner Seite zu wissen, der für jede Fläche die optimale Lösung findet. Für Schränke, Regale, Wandpaneele, Raumteiler, Griffe, Halter, Spiegel und Licht.

Unabhängig von Hersteller-Produkten plant Ihr Tischler jedes Bad individuell und fertigt genau die Module, die Sie wünschen.

Sie lieben es puristisch, modern, exotisch oder klassisch? Auch in Stilfragen sind Sie bei Ihrem Tischler an der richtigen Adresse. Gerade Holz ist der ideale Werkstoff, um eine Atmosphäre behaglicher Wärme zu schaffen und dazu die unterschiedlichsten Stile zu repräsentieren.

Ob mit oder ohne Verzierungen, ein Faktor steht über allem: Alle Badeinbauten berücksichtigen die besonderen Temperatur- und Luftfeuchtebedingungen eines Bades. Damit Sie viele Jahre Freude an Ihrem Bad haben.







## Nutzraum und Wellness-Oase

### Mit dem Tischler gelingt der Start in den Tag.

Das Bad hat sich von einem reinen Nutzraum zu einem Raum entwickelt, der auch der Entspannung dient. Das schnelle Zähneputzen am Morgen hat den gleichen Stellenwert wie ein erholsames Bad am Abend. Ebenso wird Ihr Bad mehrmals täglich von der ganzen Familie benutzt und sollte allen Ansprüchen gerecht werden. Neben den funktionalen und ästhetischen Faktoren kommt ein weiterer hinzu: Besonders beim Bad muss auf Hygiene geachtet werden. Ihr Tischler ist der richtige Ansprechpartner, wenn es darum geht, allen Anforderungen gerecht zu werden, wieviel Platz Ihnen auch immer zur Verfügung steht.

### Kleinster Raum mit großer Bedeutung

Of ist in den Bädern vieler älterer Häuser Platz gespart worden. Daher ist besonders hier ein durchdachtes Konzept die Grundlage für alle Verschönerungs- und Modernisierungspläne. Ihr Tischler berät Sie kompetent bei der optimalen Planung aller Ein- und Umbauten.

### Wellness-Oase

Durch den Einbau einer Sauna, eines Dampfbades oder eines Whirlpools wird Ihr Bad zur Wellness-Oase für die ganze Familie. Lassen Sie auch hier einfach den Fachmann ran und entspannen Sie sich schon beim Einbau.

### Dachschrägen im Bad

Besondere Räume erfordern besondere Ideen. Für jeden Tischler sind Schrägen das i-Tüpfelchen. Er wird mit Ihnen überraschende und flexible Lösungen finden, die alle begeistern.

### Flexibel im Alter

Wenn es irgendwann körperlich nicht mehr so geht, kann Ihr Tischler Ihnen den Alltag auch im Bad erleichtern. Durch den Einbau von Handläufen oder die Veränderung der Zugangssituation bis hin zum behindertengerechten Totalumbau können wir das Bad Ihren Bedürfnissen perfekt anpassen.

### Was für ein Bad möchten Sie?

- Single-Bad
- Familien-Bad
- Barrierefreies Bad
- Duschbad
- Wannenbad
- Wellness-Oase

Wellness  
 Bad  
 frisch  
 Chrom  
 Massage  
 Glanz  
 Luxus  
 sprudeln  
 entspannt  
 Aloe  
 Plats  
 genie







## Seien Sie Ihr eigener Bad-Designer

### Lassen Sie den Tag gut beginnen.

Sind Sie ein Genießer und nehmen lange Vollbäder oder duschen Sie lieber, anstatt viel Zeit in der Wanne zu verbringen?

Wie auch immer Sie Ihr Bad nutzen – ob als Wellness-Oase und Platz der Entspannung oder vornehmlich als praktischen Nutzraum – es gibt unzählige Möglichkeiten, diesen Raum genau nach Ihren Vorstellungen einzurichten.

- **Elegant und exklusiv**
- **Luxuriös und großzügig**
- **Mediterran und romantisch**
- **Modern und designorientiert**
- **Funktionell und praktisch**
- **Wellness-betont**
- **Exotisch und nach Feng-Shui**

Foto: epr/ars piscina (oben rechts), iStockphoto/Thinkstock (unten rechts)

Foto: getty images (unten rechts)

Spiegel, edel, seifen  
 schmirgeln, schmirgeln  
 Seife, Rosen, Well  
 erzen, sanft, Armaturen, Cl  
 an, Massage







## Boden, Decke und Verkleidung

### Holz als natürliche Alternative zu Fliesen & Co.

Lange Zeit galt Holz im Bad als Tabu. Dies ist längst überholt. Ob Wand, Decke, Badewannen- oder Waschbeckenverkleidung – Holz bietet eine hygienische und pflegeleichte Alternative zu Fliesen und Keramik, Schimmelpilze haben keine Chance. Holz reguliert die Feuchtigkeit im Raum und hat eine antibakterielle Wirkung auf der Oberfläche wie auch im Inneren. Bestimmte Holzarten wie Kiefer, Eiche und Lärche nehmen Bakterien auf und töten sie ab. Ein weiterer Vorteil ist die geringe Wärmeleitfähigkeit von Holz, wodurch es sich immer angenehm warm anfühlt.

### Boden

Bei Holzböden im Bad kommt es auf eine besonders sorgfältige Verarbeitung an. So sollte z. B. ein Unterbau mit Dampfbremse eingeplant werden, um eine gute Belüftung zu gewährleisten. Auch die Holzart ist von großer Bedeutung für die Haltbarkeit Ihres Bodens: Lärche und Eiche eignen sich besonders gut, da sie dauerhaft resistent gegen Pilze sind und ein relativ geringes Quell- und Schwindverhalten haben, was sich auch positiv auf die Fugenbildung auswirkt.

### Beispiele von Holzarten, die sich für die Verwendung im Bad eignen:



Wenge



Pinie



Walnuss




Nussbaum



Esche



Ebenholz




Modern und absolut zeitlos: Ihr neuer Holzfußboden



### Decke und Wand

Wenn Sie Ihre Baddecke passend zum Fußboden mit Holz verkleiden möchten, eignen sich am besten Feuchtraumpaneele, die gegen hohe Luftfeuchtigkeit verleimt sind oder MDF als Trägermaterial haben. Für eine ausreichende Hinterlüftung ist zu sorgen: Das Paneel muss in Konterlattung angebracht und an allen Seiten zwischen Wand und Decke müssen Lüftungsschlitze freigelassen werden.



Wie wäre es mit einem Waschbecken aus Holz? Ein Fall für Ihren Tischler.

### Waschbecken- und Badewannenverkleidung

Ob zu passenden Holzböden und Decken oder zu Kacheln oder PVC, mit einer Holzverkleidung um das Waschbecken herum oder einer Badewannenverkleidung aus Holz liegen Sie voll im Trend. Die richtige Verarbeitung durch Ihren Tischler garantiert auch hier Haltbarkeit, Individualität und Stil.







## Beleuchtung

### Direkt oder indirekt, warm oder leuchtend scharf

Wer badet, bevorzugt mildes, gedämpftes Licht. Wenn Sie sich schminken, muss das Licht jeden Millimeter des Gesichts perfekt ausleuchten. Da Badezimmer zuweilen kein oder wenig Tageslicht haben, findet Ihr Tischler die richtige Lösung für diese und für die vielen Situationen "dazwischen". Ob eingelassen in die Wände oder Decke oder versteckt hinter dem Spiegel – lassen Sie Ihren Ideen freien Lauf.

### Deckenbeleuchtung



Indirektes, stimmungsvolles Licht in der Dusche.



Deckenleuchten, in die Deckenpaneele eingelassen, verteilen ein angenehmes Licht im ganzen Raum. Zusammen mit den Wandleuchten werden Schatten reduziert. Tageslichtähnliches, gleichmäßig streuendes Licht eignet sich hier am besten.

### Wand- oder Bodenbeleuchtung



Wandbeleuchtung, die in Wandverkleidung oder Fliesen eingelassen wird, ist eine Kombination aus Stimmungslicht und Nutzlicht. Auch in den Boden eingelassene Lichtquellen sorgen im Badezimmer für warmes Stimmungslicht und setzen attraktive Akzente.



## Akustik und TV

### Gute Laune und Entspannung leichtgemacht

Morgens schneller wach werden oder mal so richtig schön in der Badewanne entspannen – mit Musik im Bad geht beides besser. Ihr Tischler kann Ihnen Lautsprecher unsichtbar einbauen, kabellos durch Funk verbunden mit Ihrer zentralen Stereoanlage. Oder möchten Sie lieber beim Baden fernsehen? Kein Problem dank Ihrem Tischler und modernster Technik. Ein Knopfdruck genügt – und die Unterhaltung kann beginnen.

### Musik



Spritzwasserfeste Lautsprecher mit hervorragender Klangqualität lassen sich in die Wand oder Decke einbauen. Senderwahl, CD-Auswahl oder Lautstärke stellen Sie direkt am Tastatur-Modul ein, das in die Wand eingelassen wird.

### Fernseher



Beim Zähneputzen schnell die Nachrichten gucken oder beim Baden entspannt den neuesten Spielfilm genießen? Ihr Tischler kann Ihnen problemlos einen auf Feuchträume zugelassenen Flachbildfernseher montieren oder auch in die Wand einlassen.





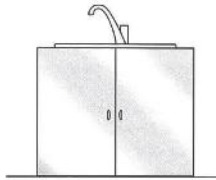


## Rund ums Waschbecken

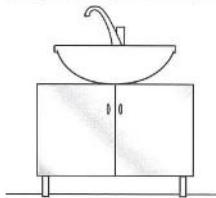
### Platz schaffen

Wie auch immer Sie den Raum um Ihr Waschbecken gestalten, entscheidend sind der Platz und Ihre individuellen Wünsche. Ob einzelne Module oder eine Komplettlösung als Platzsparmaßnahme – der Tischler wird es schon richten.

### Unterer Bereich

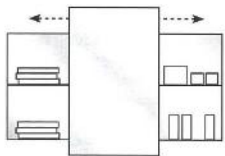


Bei dieser Lösung wird das Waschbecken versteckt und gleichzeitig Stauraum geschaffen. Durch nahtlosen Übergang zwischen Waschbecken und Unterschrank schaffen Sie zusätzlichen Platz für Kleinigkeiten. Und verbergen den Anblick des Abflussrohres.

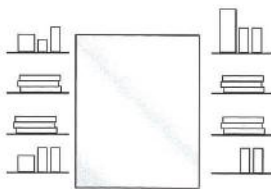


Die klassische Lösung des Waschbeckenunterschrankes versteckt das Abflussrohr des Beckens, gibt aber den Blick auf das Becken frei. Eignet sich besonders für Bäder mit Designerbecken.

### Oberer Bereich



Moderne Variante des Spiegelschranks: Der Spiegel gleitet auf einer Schiene vor einem Regal. So können Badutensilien wahlweise versteckt und offen gelagert werden.



Passend zum Unterschrank können auch einzelne Regale links und rechts vom Spiegel angebracht werden.



Große Schubladen unter dem Waschbecken bieten staubfreien und trockenen Stauraum. Die Schubladen können zudem mit maßgefertigten Einlagen ausgestattet werden, so findet alles seinen Platz.



### Praktisch, gemütlich, sicher, ...

Neben den Waschbeckenunterschrank und dem Spiegel zeigt der Tischler gerne, was er bei Badmöbeln draufhat. Je nachdem wieviel Platz Sie haben, sind Ihren Wünschen keine Grenzen gesetzt. Bei perfekter Stillreue, versteht sich.

### Stehschränke



Stehschränke sind nicht nur praktisch zum Verstauen und Aufbewahren, sie bieten auch eine Ablagefläche für die täglichen Gebrauchsgegenstände.

### Hängeschränke



Hängeschränke bieten zusätzlichen Stauraum auf Augenhöhe. Lästiges Suchen und Bücken wird dadurch vermieden.

### Regale



Sie mögen es offen, transparent und praktisch? Ob stehend oder hängend, Regale können Ihrem Bad einen legeren Touch geben.

