

Ihr neues
Büro



Krawatte Regal Design
seriös Kaffee über extravagant
Beamer Kunst Nadelstreifen
Empfang Sekretärin

Ihr Büro ist Ihre Visitenkarte

Lassen Sie uns Ihr Büro bauen.

Bei der Frage nach der optimalen Bürogestaltung spielen viele Faktoren eine Rolle. Der wichtigste ist der Mensch, denn zufriedene Mitarbeiter sind engagierter und effektiver. Dazu kommt der repräsentative Teil des Büros, den Kunden und Lieferanten zu sehen bekommen. Hier werden verstärkt individuelle und ausgefallene Lösungen gesucht. Zudem gilt es, Zonen zu schaffen, in denen man alleine konzentriert zu Werke gehen kann und daneben Team-Bereiche, in denen der gemeinsame Austausch im Vordergrund steht. Es kommt also darauf an, im Planungsprozess zu analysieren, wie gearbeitet wird und wie die interne und externe Kommunikation am besten funktioniert. Nun sind noch die geeigneten Materialien auszuwählen, und auch hier ist und bleibt Holz die erste Wahl.





Wir machen aus einer Fläche ein

repräsentatives Büro

Für jede Arbeit die richtige Umgebung

Das Büro repräsentiert die Identität des Unternehmens nach innen und außen. Für jede Nutzung und Größe und unter Berücksichtigung des zur Verfügung stehenden Platzes plant Ihr Tischler den Neu- oder Umbau Ihrer Arbeitsumgebung. Flexible Konzepte ermöglichen es Ihnen außerdem, das Arbeitsplatzangebot der jeweiligen geschäftlichen Lage anzupassen.

Großraumbüro

Ein Vorteil des Großraumbüros: Es ist variabel nutzbar und funktional. Nachteil: die recht hohe Geräuschbelastung durch Gespräche und Telefonate der Kollegen. Durch moderne Raumlösungssysteme kann Ihr Tischler die akustischen Belastungen für die Mitarbeiter minimieren und den Raum flexibel strukturieren.

Bei Zellenbüros unterscheidet man zwischen Ein-, Zwei- oder Mehrpersonenbüros.

Homeoffice

Immer mehr Menschen, insbesondere Freiberufler, arbeiten die meiste Zeit im Büro in ihren eigenen vier Wänden. Da hier das Platzangebot meistens eingeschränkt ist, plant und baut Ihr Tischler intelligente Lösungen für den Arbeitsplatz und den dazugehörigen Stauraum, damit Ihre Geschäftsunterlagen nicht quer durch die Wohnung wandern.

Zellenbüro


Das Zellenbüro ist durch seinen eher privaten Charakter sehr beliebt. Normalerweise sind die Büros rechts und links eines Mittelflures, der ausschließlich Verkehrsweg ist, angeordnet und gegebenenfalls zusätzlich durch Zwischentüren miteinander verbunden.

Wählen Sie aus diesen Büroformen:

- Einpersonsbüro
- Mehrpersonsbüro
- Kombibüro
- Team-Büro
- Projektbüro
- Multifunktionsbüro

gnKonferenz Ablage M
 agant Counter Kar
 eierabend Notebo
 Akten Bürostu





Seien Sie Ihr eigener Bürodesigner

Gestalten Sie Ihr ganz individuelles Büro!

Ihre Büroeinrichtung und -gestaltung spiegelt Ihre Ansprüche gegenüber Ihren Mitarbeitern und Kunden wider. Sie soll zu Höchstleistungen anspornen und den Charakter Ihrer Firma unterstreichen. Vom Einzel- bis zum Großraumbüro können Sie mit Ihrem Tischler passgenau und individuell planen – exakt nach Ihren Wünschen und denen Ihrer Mitarbeiter.

- Funktional und schlicht
- Künstlerisch-kreativ
- Technisch-puristisch
- Vintage- und Retro-Look
- Repräsentativ und luxuriös
- Exotisch und nach Feng-Shui

Foto: Lücking Innenausbau (oben links)

Regal Design
 Kaffee extravan
 Rock Feier
 Nadelstreifen A
 Kunst Empfang Sekretär

Foto: Lücking Innenausbau (unten rechts)





Empfangsbereich

Das Aushängeschild Ihres Büros

Ihr Empfangstresen vermittelt Besuchern einen ersten Eindruck, daher sollte er optisch ansprechen und die Philosophie Ihrer Firma widerspiegeln. Dabei muss er alltagstauglich und ergonomisch sein und bei Bedarf Computern, Überwachungsmonitoren, Schalttafeln und Fächereinteilungen für Formulare Platz bieten. Zusätzlich sollten im Empfangsbereich Sitzgelegenheiten mit Tischen für wartende Besucher eingeplant werden.

Runder Empfangstresen



Wenn Sie viel Platz im Raum haben, ist ein runder Empfangstresen eine beliebte Variante. Dabei ist zu beachten, dass die runde Form immer Einsicht auf die gegenüberliegende Seite bietet: Sie sollten im Empfangsbereich deshalb nicht viel zu verbergen haben, wie z. B. Überwachungsmonitore.

Langer Empfangstresen



Empfangstresen, die sich über die Länge einer Wand erstrecken, bieten viel Stauraum und sind von vorne nicht einsehbar. Ideal auch für kleine Büros, da durch diese Variante wenig Platz gebraucht wird.


Tresen über Eck



Nutzen Sie „tote“ Ecken, indem Sie Ihren Empfangstresen über Eck bauen. Ihr Tischler kann durch individuelle Zuschnitte auch diesen Raum perfekt nutzbar machen.



Tischler beim Bau eines Empfangstresens.



Tische

Die Grundlage Ihrer Arbeit

Der Mittelpunkt des Arbeitsplatzes ist der praktische und repräsentative Schreibtisch. Einige Kern-daten finden sich bei allen Modellen: Die Arbeitsfläche beträgt mindestens 160 x 80 cm, der Computer-Bildschirm ist 60–90 cm vom Auge entfernt. Ansonsten kann Ihr Tischler jedes Design umsetzen – ob filigran oder wuchtig in Holz, ob im Materialmix mit Metall, Glas und Stein, ob in Verbindung mit Schubladen-Containern. An praktische Details wie Kabelauslässe oder Stromanschlüsse wird dabei selbstverständlich gedacht.

Chef-Schreibtisch



Markante Formen und höchster handwerklicher Anspruch kennzeichnen den Chef-Schreibtisch. Die Tischplatte wird großzügig gestaltet und bietet besten Schreibkomfort. Sideboards und Container orientieren sich an der Designlinie, massive Schreibtischbeine stehen für Stabilität. Ein ideales Möbel für den Alltag, aber auch für wichtige Besprechungen und repräsentative Termine.

Konferenztisch



Der Konferenztisch ist ein zentrales Element im Unternehmen. Ein guter Konferenztisch steht für Offenheit und Kreativität. Dazu vermittelt der Tisch den hohen Qualitätsanspruch des Unternehmens, er unterstreicht den Stil und den Geschmack des Hauses. Ihr Tischler baut Ihnen – gerne auch im Materialmix – ein echtes Unikat.

Büro-/Homeoffice-Schreibtisch



Bei diesen Tischen wird Ergonomie groß geschrieben. Neben einem eher geradlinigen Design muss der Tisch genügend Stellplatz für Telefon, Computer etc. haben. Um ein bequemes Sitzen über den Tag zu ermöglichen oder falls der Schreibtisch von mehreren Mitarbeitern genutzt wird, ist ein höhenverstellbares Modell ratsam.



Organische oder kantige Formen, helle oder dunkle Hölzer – Sie haben die Wahl. Ihr Tischler freut sich auf die Umsetzung.



Schränke und Aufbewahrung

Für alles den richtigen Platz

Wo viel gearbeitet wird, gibt es viel zu verstauen. Damit alles seinen richtigen Platz findet, bietet der Tischler individuell gefertigte Lösungen. Ob Aktenschrank oder Planschrank, von der Ausstellungsvertrine bis zur Zeitungsablage – alles individuell und passend zu Ihrem Corporate Design.

Schränke



Ob Einbauschränke, die in Ihre Wandverkleidung integriert sind, oder auch freistehende Schränke, die von zwei Seiten benutzbar sind und als Raumteiler eingesetzt werden können, ob bis zur Decke oder halbhoch – Ihr Tischler wird mit Ihnen gemeinsam die perfekte Lösung für Ihr Büro finden.

Regale



Sie mögen es offen und haben gerne alles im Blick? Dann sind Regale für Sie die richtige Lösung. Es gibt sie in vielen Varianten: freihängend, an der Wand stehend oder freistehend als Raumteiler.

Planschränke



Wer viel mit großformatigem Papier oder Pappen arbeitet, braucht Planschränke. Ihr Tischler kann Ihnen verschiedene Größen anfertigen, damit nichts durcheinander kommt und nichts verknickt. Mit Schubladen, die auch nach tausendfacher Benutzung perfekt gleiten.

Vitrinen



Sie sind stolz auf die Ergebnisse Ihrer Arbeit? Dann zeigen Sie diese! Haben Sie besonders große Exponate oder wollen Sie Kleinen den richtigen Raum geben? Ihr Tischler wird mit Holz und Glas einen echten Hingucker herstellen.

Dabei wird er nicht nur auf ein individuell für Ihre Bedürfnisse abgestimmtes Design achten, sondern auch ergonomisch bauen und Sie bei der Anordnung der Möbel beraten.

Sideboards



Sideboards bieten zum einen Stauraum und zum anderen Ablagefläche. Dadurch sind sie extrem praktisch. Ob mit massiver Tür, Glastür, Schubladen, Auszügen oder als Regal – Ihr Tischler richtet sich ganz nach Ihren Wünschen.

Schreibtischunterschränke/ Container



Schreibtischunterschränke können entweder fest in den Schreibtisch integriert sein oder ergänzend, in Form von Containern, dazugestellt werden. Sind diese mit Rollen versehen, sind sie besonders praktisch. So ersparen Sie sich lange Wege, indem Sie Ihren Container immer griffbereit im Raum platzieren können.

Zeitungs-/Prospektregal




Ideal für Zeitungen, Zeitschriften oder Prospekte: Mit einem passenden Regal können Sie Ihr Referenzmaterial übersichtlich präsentieren.

Magazine



Wenn Sie keinen Extra-Raum für Ihr Magazin haben, lassen Sie es von Ihrem Tischler aufwerten: So wird auch langweiliges Aktenmaterial zum Blickfang.



Blick in die Tischler-Werkstatt.

